



APP *NEXTA ENERGIA* **USER'S MANUAL**

GUIDA ALLE FUNZIONALITÀ
DELL'APPLICAZIONE PER
SMARTPHONE E TABLET

STEP 1

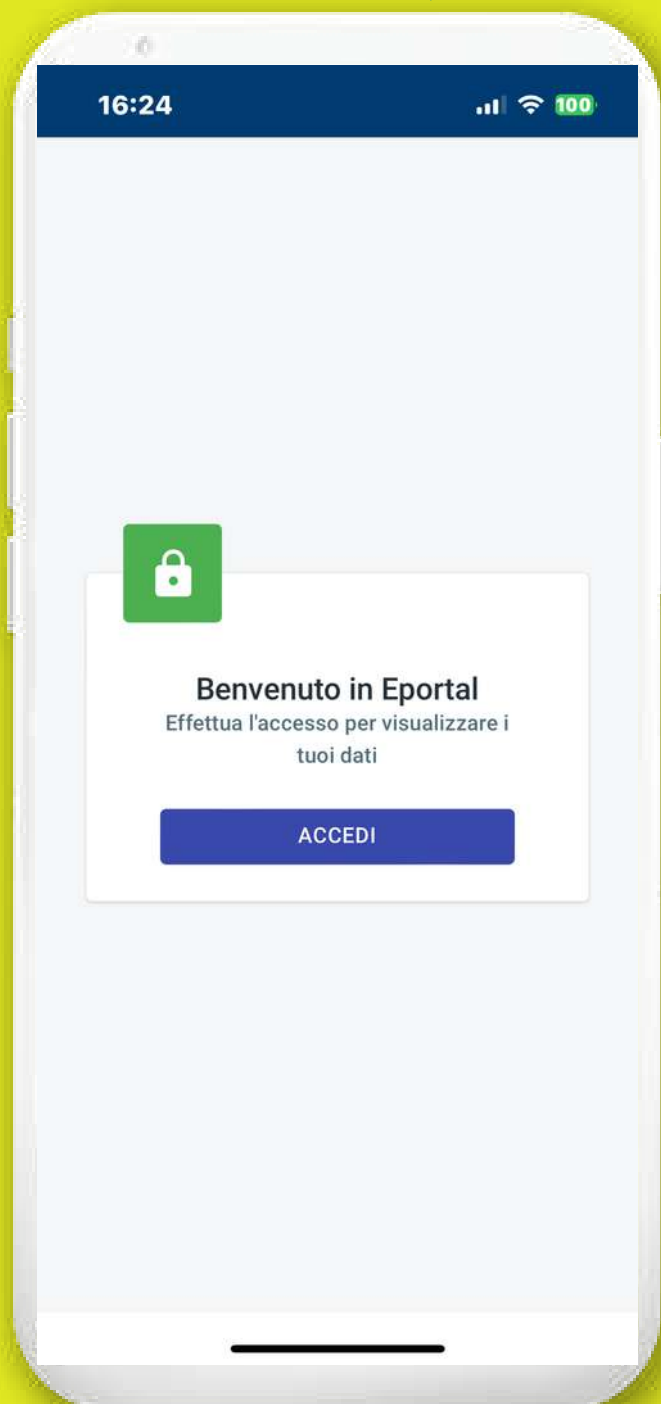


RICERCA E DOWNLOAD

**VAI SULL'APP
STORE DI APPLE O
SUL GOOGLE PLAY
STORE, CERCA
L'APPLICAZIONE
NEXTA ENERGIA
E SCARICALA
GRATUITAMENTE.**



STEP 2



AVVIO E LOGIN

**AVVIATA
L'APPLICAZIONE SI
ACCEDE ALLA
SCHERMATA DI LOGIN.
PER USARE
L'APPLICAZIONE, IN
SEGUITO
ALL'INGRESSO
UFFICIALE IN
FORNITURA, OGNI
CLIENTE PUÒ
REGISTRARSI USANDO
L'EMAIL INDICATA IN
FASE DI CONTRATTO,
O RICHIEDERE A NEXTA
LA CREAZIONE DI UNA
UTENZA.**

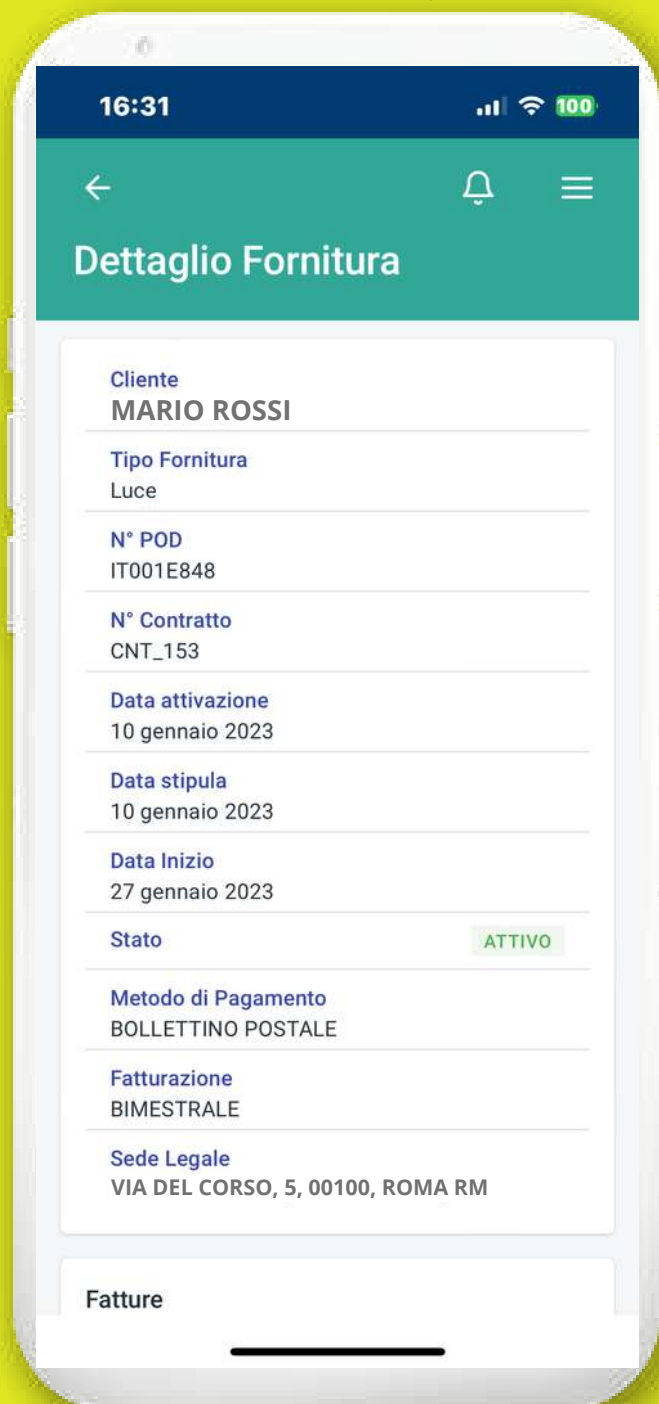
STEP 3



HOME

LA HOME MOSTRA SE CI SONO PAGAMENTI REGOLARI SULLA SINGOLA FORNITURA E CI INDICA I CONSUMI SUDDIVISI PER FASCE CLICCANDO I DATI DEI SINGOLI MESI. SEMPRE IN HOME SI PUÒ ACCEDERE AI DETTAGLI DELLA FORNITURA E INSERIRE L'AUTOLETTURA. INOLTRE, UNA NOTIFICA IN BASSO, CI INFORMA SE ABBIAMO FORNITO A NEXTA I DATI CATASTALI.

STEP 4



DETTAGLIO FORNITURA

IN DETTAGLIO FORNITURA IL CLIENTE PUÒ VISUALIZZARE I SUOI DATI CONTRATTUALI E MODIFICARE EVENTUALI CAMPI RELATIVI AI SUOI DATI DI FATTURAZIONE.



Nexta

L'ENERGIA CHE CI AVVICINA

STEP 5

16:33

← 🔔 ☰

Modifica Autolettura

Ultima lettura F1
kWh 19774

Lettura attuale F1
kWh

Ultima lettura F2
kWh 15274

Lettura attuale F2
kWh

Ultima lettura F3
kWh 22435

Lettura attuale F3
kWh

SALVA

AUTOLETTURA

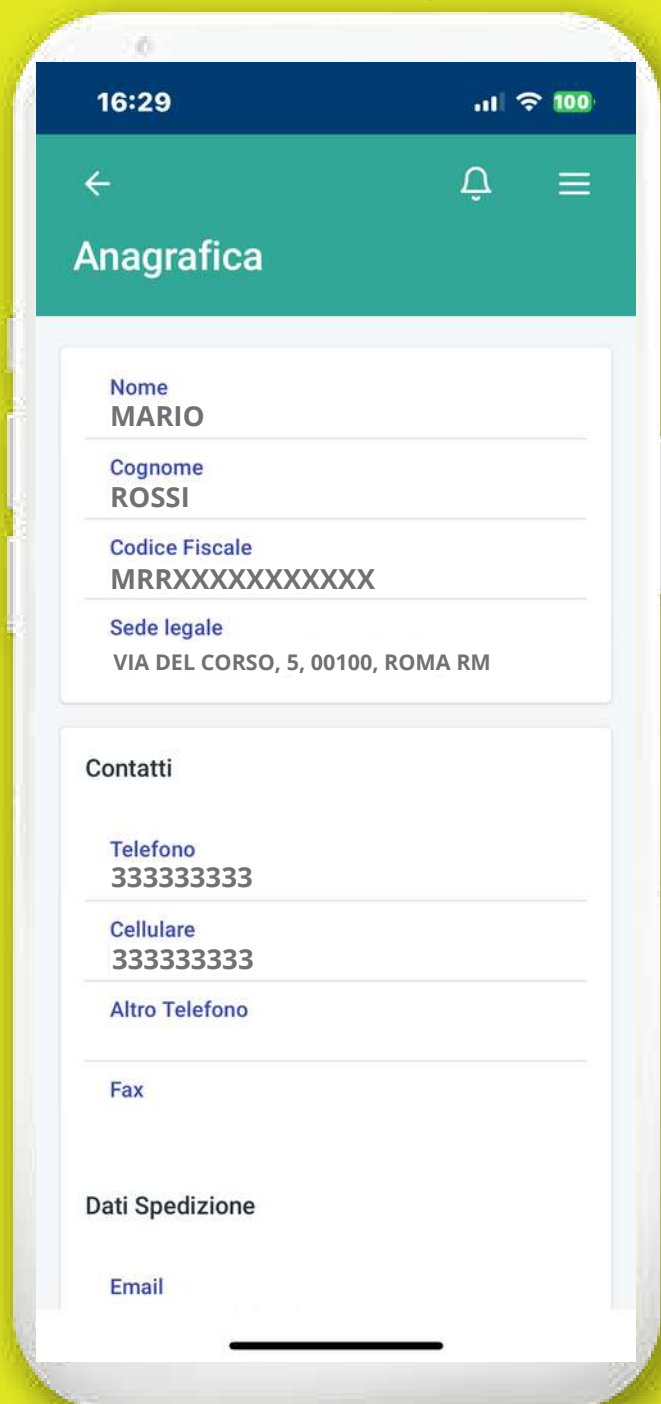
**NELLA SEZIONE
AUTOLETTURA IL
CLIENTE PUÒ
INSERIRE E INVIARE
I DATI RELATIVI
ALLA PROPRIA
AUTOLETTURA DEL
CONTATORE
SEGUENDO
L'ORDINE DEI CAMPI
RICHIESTI IN BASE
ALLE FASCE DI
CONSUMO.**



Nexta

L'ENERGIA CHE CI AVVICINA

STEP 6



ANAGRAFICA

**DALL'ICONA MENÙ
IN ALTO A DESTRA
L'UTENTE PUÒ
ACCEDERE AD
ANAGRAFICA DOVE
IL CLIENTE PUÒ
VISUALIZZARE E
MODIFICARE I SUOI
DATI ANAGRAFICI.**

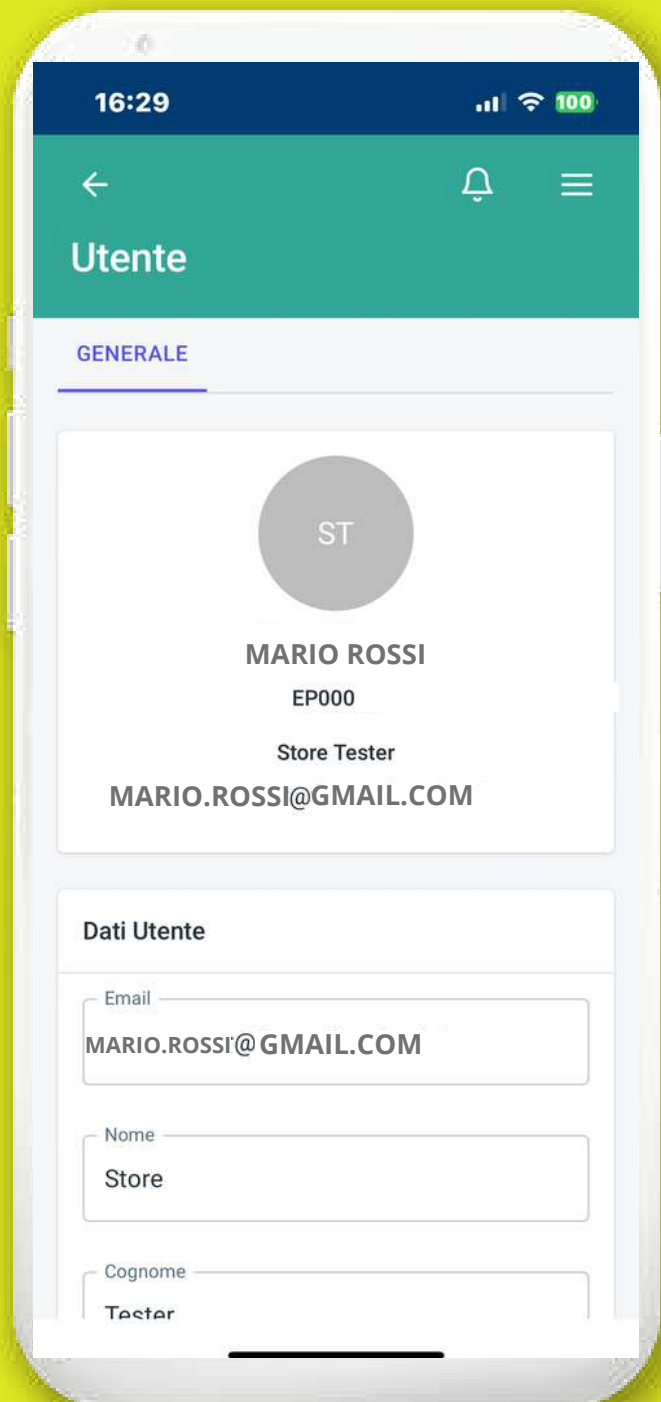


Nexta

L'ENERGIA CHE CI AVVICINA

STEP 7

IMPOSTAZIONE UTENTE



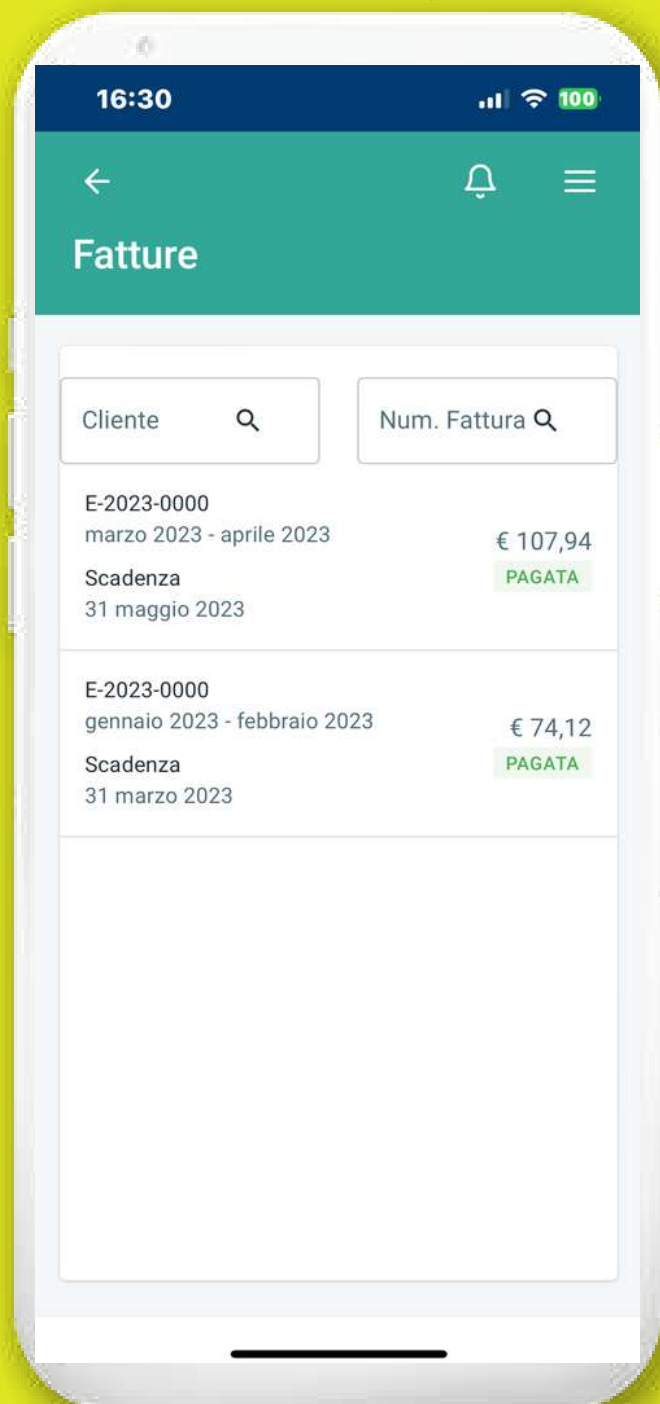
**DALL'ICONA MENÙ
IN ALTO A DESTRA,
SI PUÒ ACCEDERE A
IMPOSTAZIONE
UTENTE, IN CUI IL
CLIENTE PUÒ
VISUALIZZARE I
DATI DI ACCESSO
ALL'APP E
MODIFICARNE
ALCUNI MA NON
L'EMAIL DI LOGIN.**



Nexta

L'ENERGIA CHE CI AVVICINA

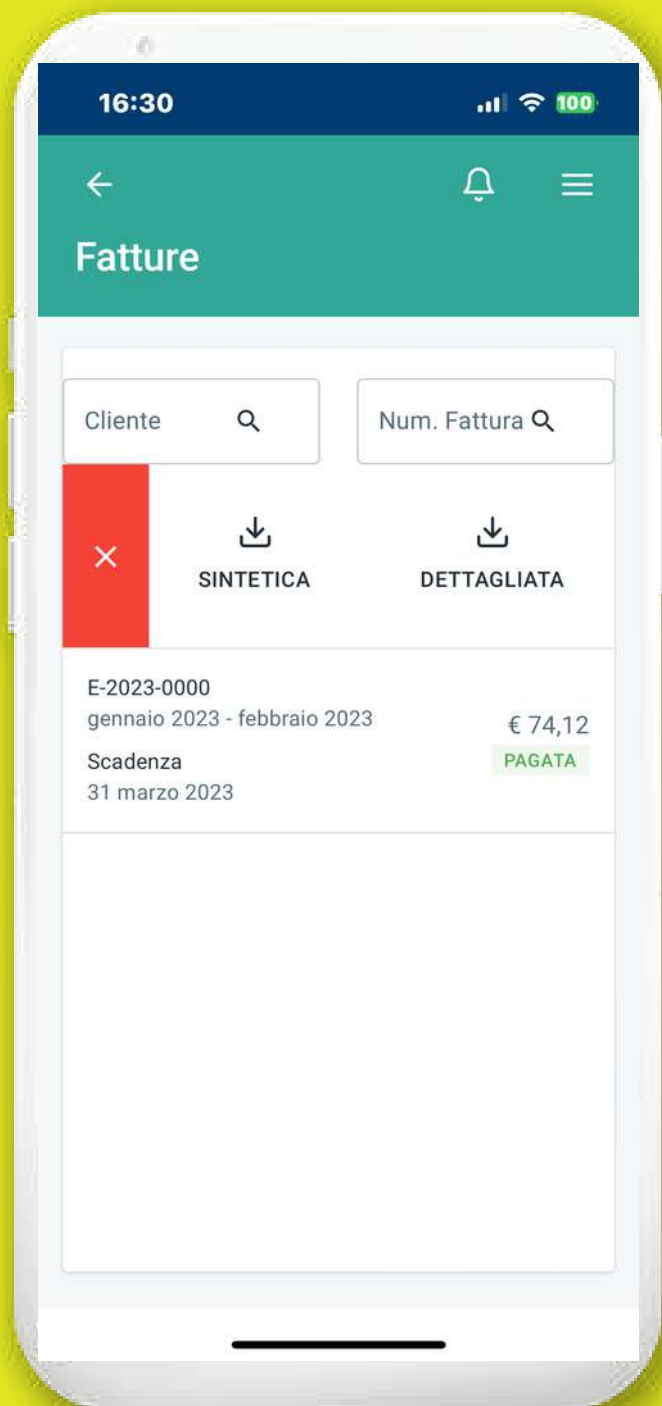
STEP 8



STORICO FORNITURE

DALL'ICONA MENÙ IN ALTO A DESTRA L'UTENTE PUÒ ACCEDERE A STORICO FORNITURE DOVE IL CLIENTE PUÒ VEDERE IL SINGOLO DETTAGLIO DI OGNI FATTURA PAGATA E DA PAGARE ED EVENTUALMENTE CERCARE UNA FATTURA ATTRAVERSO LA FUNZIONE DI RICERCA.

STEP 9



STORICO FORNITURE

**SEMPRE
ALL'INTERNO DI
STORICO
FORNITURE, IL
CLIENTE PUÒ
VISUALIZZARE E
SCARICARE IL
DETTAGLIO
SINTETICO E/O
ANALITICO DI OGNI
SINGOLA FATTURA.**